



0010410

PRECIOS FORESTALES

Marzo 2011

INSTITUTO FORESTAL

Boletín N° 136



BOLETÍN

DE



PRECIOS FORESTALES

2 0 1 1

Nº 136
MARZO

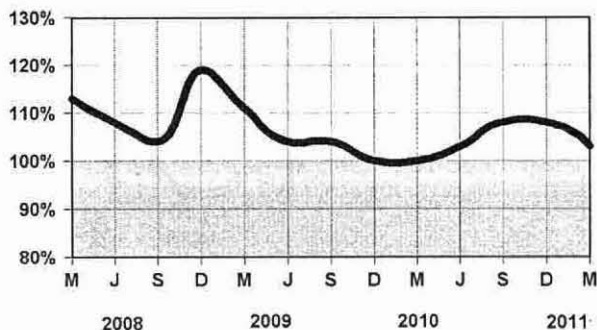


INFOR
Instituto Forestal

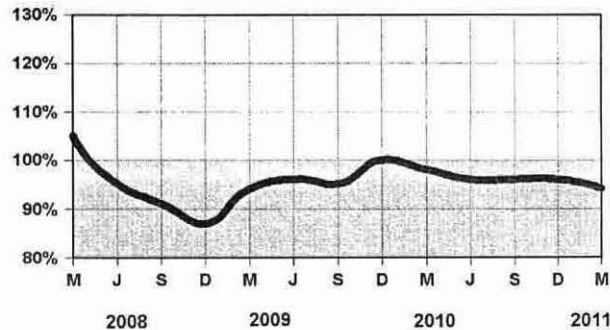
INDICE DE PRECIOS REALES DE LOS PRINCIPALES PRODUCTOS FORESTALES DE PINO RADIATA

DICIEMBRE 2009 = 100
DEFLACTOR: IPM-CHILE

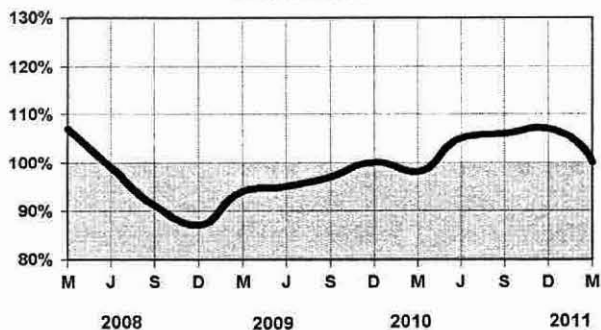
TROZAS ASERRABLES VIII REGION
PUESTO ASERRADERO



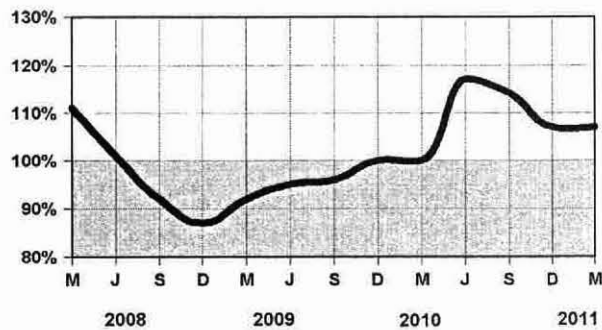
TROZAS PULPABLES VII Y VIII REGIONES
PUESTO PLANTA



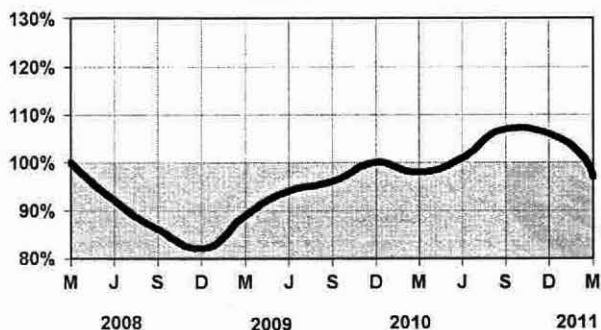
MADERA ASERRADA VIII REGION
PUESTO ASERRADERO



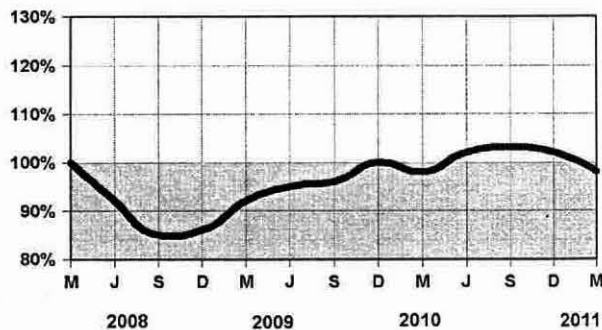
MADERA ASERRADA R.M.
PUESTO BARRACA



MADERA ELABORADA VIII REGION
PUESTO BARRACA



MADERA ELABORADA R.M.
PUESTO BARRACA



PRESENTACIÓN

Los precios nominales de los principales productos de pino radiata, comercializados en el país, durante marzo, presentan un comportamiento dispar comparado con diciembre de 2010.

Es así como, el precio de las trozas aserrables de pino radiata, puesta en aserradero de la VIII Región, bajo un 0,9%, en tanto, el precio de la madera pulpable de pino radiata puesta en planta de la VII y VIII Regiones, aumento un 1,0%.

Por su parte, el precio de la madera aserrada de pino radiata, puesta en barraca de la Región Metropolitana, subió un 3,3% y la madera elaborada, se mantuvo estable.

Contrariamente, el precio de la madera aserrada de pino radiata, puesta en aserradero de la VIII Región y la madera elaborada de pino radiata, puesta en barraca de la VIII Región experimentó una caída en su valor de un 3,1% y un 4,5%, respectivamente.

CONTENIDO

PRECIOS DE PRODUCTOS FORESTALES.....	1
Productos Silvícolas.....	1
Madera en Trozas.....	1
Polines y Postes.....	2
Maderas Tratadas.....	3
Madera Aserrada.....	4
Madera Dimensionada y Cepillada.....	5
Tableros y Chapas.....	8
 TARIFAS DE FLETES.....	 10

PRECIOS DE PRODUCTOS FORESTALES						
ESPECIFICACIÓN		REGIÓN	PROVINCIA	UNIDAD	PRECIO	
					PROMEDIO	MÁXIMO
PRODUCTOS SILVÍCOLAS						
CARBÓN, LEÑA Y OTROS						
LEÑA EUCALIPTO	p/chimenea	V	SAN ANTONIO	\$/t	75.630	
LEÑA NATIVA		VIII	BIO BIO	\$/m stereo	20.000	
MADERA EN TROZAS						
TROZAS PARA PULPA (PUESTO PLANTA)						
EUCALIPTO SIN CORTEZA		VIII	ARAUCO	\$/mr	39.000	
		VIII	BIO BIO	\$/mr	28.500	
		VIII	CONCEPCION	\$/mr	37.000	
		XIV	VALDIVIA	\$/mr	32.500	
EUCALYPTUS NITENS SIN CORTEZA		VIII	ARAUCO	\$/mr	25.000	
		VIII	BIO BIO	\$/mr	21.000	
PINO RADIATA CON CORTEZA		VII	TALCA	\$/mr	19.250	20.000
		VIII	ARAUCO	\$/mr	18.500	
		VIII	BIO BIO	\$/mr	18.500	
		VIII	CONCEPCION	\$/mr	27.000	
		IX	MALLECO	\$/mr	18.500	
		XIV	VALDIVIA	\$/mr	18.500	19.000
	mayor a 16 cm	XIV	VALDIVIA	\$/mr	20.500	
TROZAS PARA PULPA (PUESTO CANCHA)						
PINO RADIATA CON CORTEZA		IX	CAUTIN	\$/mr	13.350	15.400
TROZAS PARA ASERRAR (PUESTO ASERRADERO)						
COIGUE		IX	MALLECO	\$/m3	35.200	44.000
		XIV	VALDIVIA	\$/m3	50.600	
LENGA		IX	MALLECO	\$/m3	35.200	
PINO OREGON		IX	CAUTIN	\$/m3	44.000	
		XIV	VALDIVIA	\$/m3	39.600	
PINO RADIATA		VII	TALCA	\$/m3	27.000	
		VIII	ARAUCO	\$/m3	23.000	
		VIII	BIO BIO	\$/m3	21.958	22.196
		VIII	CONCEPCION	\$/m3	23.000	
		VIII	NUBLE	\$/m3	23.291	23.781
		IX	CAUTIN	\$/m3	21.693	24.000
		XIV	VALDIVIA	\$/m3	26.500	28.800
	20 a 22 cm d	VIII	NUBLE	\$/m3	21.403	
	22 a 24 cm d	VIII	NUBLE	\$/m3	22.830	
	24 a 26 cm d	VIII	BIO BIO	\$/m3	21.641	21.879
	24 a 26 cm d	IX	CAUTIN	\$/m3	21.879	
	26 a 28 cm d	VIII	NUBLE	\$/m3	24.732	
	26 a 28 cm d	IX	CAUTIN	\$/m3	22.830	
	28 a 30 cm d	VIII	BIO BIO	\$/m3	22.830	23.068
	28 a 30 cm d	VIII	NUBLE	\$/m3	25.208	
	28 a 30 cm d	IX	CAUTIN	\$/m3	23.543	
	30 a 32 cm d	VIII	NUBLE	\$/m3	25.683	
	30 a 32 cm d	IX	CAUTIN	\$/m3	24.257	
	32 a 34 cm d	VIII	BIO BIO	\$/m3	24.494	24.732
	mayor 36 cm d	VIII	BIO BIO	\$/m3	25.921	26.159
	mayor 40 cm d	IX	CAUTIN	\$/m3	26.635	
RAULI		IX	MALLECO	\$/m3	41.800	44.000
ROBLE HUALLE		IX	CAUTIN	\$/m3	44.000	
		IX	MALLECO	\$/m3	28.600	30.800
		XIV	VALDIVIA	\$/m3	33.000	

ESPECIFICACIÓN		REGIÓN	PROVINCIA	UNIDAD	PRECIO	
					PROMEDIO	MÁXIMO
TROZAS PARA CHAPAS (PUESTO PLANTA)						
CANELO		XIV	VALDIVIA	\$/m3	28.000	
COIGUE		XIV	VALDIVIA	\$/m3	68.000	
EUCALIPTO	50 a 60 cm d	XIV	VALDIVIA	\$/m3	42.000	
	mayor 60 cm d	XIV	VALDIVIA	\$/m3	45.000	
LINGUE		XIV	VALDIVIA	\$/m3	68.000	
MANIO		XIV	VALDIVIA	\$/m3	68.000	
OLIVILLO		XIV	VALDIVIA	\$/m3	43.000	
PINO RADIATA		XIV	VALDIVIA	\$/m3	30.000	
	PODADO	XIV	VALDIVIA	\$/m3	45.000	
ROBLE HUALLE		XIV	VALDIVIA	\$/m3	43.000	
TEPA		XIV	VALDIVIA	\$/m3	43.000	
TINEO		XIV	VALDIVIA	\$/m3	43.000	
ULMO		XIV	VALDIVIA	\$/m3	43.000	
POLINES Y POSTES						
POLINES IMPREGNADOS (PUESTO PLANTA IMPREGNADORA)						
PINO RADIATA	2- 3" x 2.4 m	V	SAN ANTONIO	\$/unidad	1.008	
	2- 3" x 2.4 m	VI	COLCHAGUA	\$/unidad	1.235	
	2- 3" x 2.4 m	VII	CURICO	\$/unidad	1.109	
	2- 3" x 2.4 m	VII	TALCA	\$/unidad	1.000	
	2- 3" x 2.4 m	RM	CHACABUCO	\$/unidad	1.050	
	2- 3" x 2.4 m	RM	SANTIAGO	\$/unidad	1.092	
	3- 4" x 2.4 m	V	SAN ANTONIO	\$/unidad	1.345	
	3- 4" x 2.4 m	VI	COLCHAGUA	\$/unidad	1.530	
	3- 4" x 2.4 m	VII	CURICO	\$/unidad	1.478	
	3- 4" x 2.4 m	VII	TALCA	\$/unidad	1.300	
	3- 4" x 2.4 m	RM	CHACABUCO	\$/unidad	1.450	
	3- 4" x 2.4 m	RM	SANTIAGO	\$/unidad	1.580	1.740
	4- 5" x 3.0 m	VI	COLCHAGUA	\$/unidad	4.354	
	4- 5" x 3.0 m	VII	CURICO	\$/unidad	3.630	
	4- 5" x 3.0 m	VII	TALCA	\$/unidad	2.800	
	4- 5" x 3.0 m	RM	CHACABUCO	\$/unidad	2.960	
	4- 5" x 3.0 m	RM	SANTIAGO	\$/unidad	3.166	3.240
	4- 5" x 2.4 m	V	SAN ANTONIO	\$/unidad	1.765	
	5- 6" x 3.0 m	VI	COLCHAGUA	\$/unidad	5.555	
	5- 6" x 3.0 m	VII	CURICO	\$/unidad	5.168	
	5" x 3.2 m	V	SAN ANTONIO	\$/unidad	5.042	
	7- 9" x 3.5 m	RM	SANTIAGO	\$/unidad	16.800	
	8-10" x 3.5 m	VII	TALCA	\$/unidad	19.800	
POSTES IMPREGNADOS (PUESTO PLANTA IMPREGNADORA)						
PINO RADIATA	5- 6" x 6.0 m	VI	COLCHAGUA	\$/unidad	20.448	
	5- 6" x 6.0 m	VII	CURICO	\$/unidad	20.588	
	5- 6" x 6.0 m	RM	SANTIAGO	\$/unidad	20.674	22.440
	5- 6" x 8.0 m	VI	COLCHAGUA	\$/unidad	30.331	
	6- 7" x 6.0 m	V	SAN ANTONIO	\$/unidad	29.411	
	6- 7" x 6.0 m	VI	COLCHAGUA	\$/unidad	25.749	
	6- 7" x 6.0 m	VII	CURICO	\$/unidad	27.563	
	6- 7" x 6.0 m	RM	CHACABUCO	\$/unidad	20.790	
	6- 7" x 6.0 m	RM	SANTIAGO	\$/unidad	21.429	
	6- 7" x 8.0 m	VI	COLCHAGUA	\$/unidad	39.230	
	6- 7" x 8.0 m	VII	CURICO	\$/unidad	39.915	
	7- 8" x 6.0 m	VII	CURICO	\$/unidad	35.294	
	7- 8" x 8.0 m	VII	CURICO	\$/unidad	49.327	

ESPECIFICACIÓN		REGIÓN	PROVINCIA	UNIDAD	PRECIO	
					PROMEDIO	MÁXIMO
MADERAS TRATADAS						
MADERAS IMPREGNADAS (PUESTO PLANTA IMPREGNADORA)						
PINO RADIATA MADERA DIMENSIONADA	4.0 kg/m3	V	SAN ANTONIO	\$/m3	142.639	
	4.0 kg/m3	VII	TALCA	\$/m3	150.350	
	4.0 kg/m3	VIII	ARAUCO	\$/m3	180.323	
	4.0 kg/m3	VIII	BIO BIO	\$/m3	123.675	
	4.0 kg/m3	IX	CAUTIN	\$/m3	121.751	149.429
	4.0 kg/m3	X	LLANQUIHUE	\$/m3	150.350	
	4.0 kg/m3	X	OSORNO	\$/m3	119.795	
	4.0 kg/m3	RM	CHACABUCO	\$/m3	121.250	
PINO RADIATA MADERA ELABORADA	4.0 kg/m3	RM	SANTIAGO	\$/m3	118.983	124.306
	4.0 kg/m3	V	SAN ANTONIO	\$/m3	163.009	
	4.0 kg/m3	VII	TALCA	\$/m3	160.050	
	4.0 kg/m3	VIII	ARAUCO	\$/m3	184.300	
	4.0 kg/m3	VIII	BIO BIO	\$/m3	162.475	
	4.0 kg/m3	IX	CAUTIN	\$/m3	158.094	177.025
	4.0 kg/m3	X	LLANQUIHUE	\$/m3	179.450	
	4.0 kg/m3	X	OSORNO	\$/m3	144.191	
	4.0 kg/m3	RM	CHACABUCO	\$/m3	145.500	
	4.0 kg/m3	RM	SANTIAGO	\$/m3	128.525	135.800
SERVICIO DE IMPREGNACION (PUESTO PLANTA IMPREGNADORA)						
PINO RADIATA MADERA DIMENSIONADA	4.0 kg/m3	VII	CURICO	\$/m3	30.555	
	4.0 kg/m3	VII	TALCA	\$/m3	27.888	
	4.0 kg/m3	IX	CAUTIN	\$/m3	26.675	
	4.0 kg/m3	RM	SANTIAGO	\$/m3	26.675	
PINO RADIATA MADERA ELABORADA	6.4 kg/m3	VII	CURICO	\$/m3	48.500	
	4.0 kg/m3	VII	TALCA	\$/m3	27.888	
	4.0 kg/m3	IX	CAUTIN	\$/m3	26.675	
	4.0 kg/m3	RM	CHACABUCO	\$/m3	29.100	
	4.0 kg/m3	RM	SANTIAGO	\$/m3	26.675	
MADERA SECA EN HORNO (PUESTO BARRACA)						
COIGUE MADERA DIMENSIONADA I-IV	8-10% CH	XIV	VALDIVIA	\$/m3	339.200	
COIGUE MADERA DIMENSIONADA V	8-10% CH	XIV	VALDIVIA	\$/m3	296.800	
PINO RADIATA MADERA DIMENSIONADA	18% CH	RM	SANTIAGO	\$/m3	120.797	129.592
PINO RADIATA MADERA DIMENSIONADA	12% CH	VIII	BIO BIO	\$/m3	111.550	
PINO RADIATA MADERA ELABORADA	18% CH	RM	SANTIAGO	\$/m3	133.157	140.214
RAULI MADERA DIMENSIONADA I-IV	8-10% CH	XIV	VALDIVIA	\$/m3	610.560	
RAULI MADERA DIMENSIONADA V	8-10% CH	XIV	VALDIVIA	\$/m3	460.040	
ESTRUCTURAS LAMINADAS (PUESTO PLANTA)						
ELEMENTOS CURVOS PINO RADIATA		RM	SANTIAGO	\$/m3	665.231	686.691
ELEMENTOS RECTOS PINO RADIATA		RM	SANTIAGO	\$/m3	611.583	622.313

ESPECIFICACIÓN		REGIÓN	PROVINCIA	UNIDAD	PRECIO	
					PROMEDIO	MÁXIMO
MADERA ASERRADA						
MADERA ASERRADA (PUESTO ASERRADERO)						
CASTANO		VIII	BIO BIO	\$/m3	212.000	
	seco	VIII	BIO BIO	\$/m3	339.200	
CIPRES MACROCARPA	seco	VIII	BIO BIO	\$/m3	212.000	
COIGUE		XIV	VALDIVIA	\$/m3	296.800	
	I	XI	COYHAIQUE	\$/m3	195.040	
	V	XIV	VALDIVIA	\$/m3	233.200	
	I-V	IX	MALLECO	\$/m3	137.800	148.400
	seco	IX	MALLECO	\$/m3	296.800	
	verde	XI	AYSEN	\$/m3	164.978	169.600
	seco I-V	IX	MALLECO	\$/m3	241.680	254.400
EUCALIPTO		VIII	BIO BIO	\$/m3	212.000	
LENGA	I	XI	COYHAIQUE	\$/m3	234.613	254.400
	II	XI	COYHAIQUE	\$/m3	168.862	190.800
	I-V	IX	MALLECO	\$/m3	190.800	
	verde	XI	AYSEN	\$/m3	185.288	
	verde	XI	CAPITAN PRATS	\$/m3	124.698	
	verde	XI	GENERAL CARRERA	\$/m3	142.506	
	seco I-V	IX	MALLECO	\$/m3	296.800	
MANIO	seco	VIII	BIO BIO	\$/m3	254.400	
	seco	XI	COYHAIQUE	\$/m3	155.438	
	verde	XI	CAPITAN PRATS	\$/m3	178.165	
PINO OREGON		VIII	BIO BIO	\$/m3	137.875	169.750
PINO RADIATA		V	VALPARAISO	\$/m3	80.445	83.711
		VI	CARDENAL CARO	\$/m3	66.930	72.750
		VIII	ARAUCO	\$/m3	55.775	
		VIII	BIO BIO	\$/m3	58.200	
		VIII	CONCEPCION	\$/m3	58.200	
		VIII	NUBLE	\$/m3	58.200	
RAULI		XIV	VALDIVIA	\$/m3	530.000	
	V	XIV	VALDIVIA	\$/m3	373.120	
RAULI HUALLE		VIII	BIO BIO	\$/m3	161.120	
	seco	VIII	BIO BIO	\$/m3	212.000	
	I-V	IX	MALLECO	\$/m3	212.000	233.200
	seco I-V	IX	MALLECO	\$/m3	286.200	296.800
ROBLE HUALLE		VIII	BIO BIO	\$/m3	125.080	127.200
	I-V	IX	MALLECO	\$/m3	133.560	139.920
TEPA	verde	XI	AYSEN	\$/m3	126.861	
MADERA ASERRADA (PUESTO BARRACA)						
ALAMO		VI	CACHAPOAL	\$/m3	73.963	75.175
		VIII	NUBLE	\$/m3	58.200	
COIGUE		XIV	VALDIVIA	\$/m3	169.600	
PINO RADIATA		V	SAN ANTONIO	\$/m3	72.750	
		VI	CACHAPOAL	\$/m3	76.792	80.025
		VII	CAUQUENES	\$/m3	58.200	
		VII	CURICO	\$/m3	72.750	
		VII	LINARES	\$/m3	67.900	
		VII	TALCA	\$/m3	65.475	67.900
		VIII	BIO BIO	\$/m3	63.050	
		VIII	NUBLE	\$/m3	61.838	63.050
		IX	CAUTIN	\$/m3	54.563	60.625
		IX	MALLECO	\$/m3	59.413	63.050
		RM	SANTIAGO	\$/m3	75.175	77.600
		XIV	VALDIVIA	\$/m3	55.120	
ROBLE HUALLE		VIII	NUBLE	\$/m3	103.329	
		IX	MALLECO	\$/m3	86.920	97.520
ULMO		XIV	VALDIVIA	\$/m3	169.600	

ESPECIFICACIÓN	REGIÓN	PROVINCIA	UNIDAD	PRECIO	
				PROMEDIO	MÁXIMO
EUCALIPTO	V	VALPARAISO	\$/m3	741.576	
MANIO	RM	SANTIAGO	\$/m3	403.648	
	X	CHILOE	\$/m3	271.035	339.200
	RM	SANTIAGO	\$/m3	593.600	
	X	CHILOE	\$/m3	356.287	
OLIVILLO	XIV	VALDIVIA	\$/m3	381.600	
PINO OREGON	VI	CACHAPOAL	\$/m3	228.807	285.055
	VIII	BIO BIO	\$/m3	170.668	222.615
	IX	CAUTIN	\$/m3	170.997	212.000
	X	OSORNO	\$/m3	159.579	205.640
	XI	AYSEN	\$/m3	140.747	160.357
	XI	COYHAIQUE	\$/m3	169.600	
	RM	SANTIAGO	\$/m3	145.500	
	XIV	VALDIVIA	\$/m3	201.400	212.000
	V	SAN ANTONIO	\$/m3	95.278	97.825
	V	VALPARAISO	\$/m3	150.180	154.861
	VI	CACHAPOAL	\$/m3	117.887	122.269
	VI	CARDENAL CARO	\$/m3	93.751	
PINO RADIATA	VI	COLCHAGUA	\$/m3	109.634	121.444
	VII	CAUQUENES	\$/m3	84.584	87.640
	VII	CURICO	\$/m3	89.677	
	VII	LINARES	\$/m3	107.428	112.084
	VII	TALCA	\$/m3	87.310	101.899
	VIII	ARAUCO	\$/m3	107.112	118.437
	VIII	BIO BIO	\$/m3	93.547	101.850
	VIII	CONCEPCION	\$/m3	99.813	116.158
	VIII	NUBLE	\$/m3	101.935	110.047
	IX	CAUTIN	\$/m3	100.143	143.706
	IX	MALLECO	\$/m3	90.084	108.010
	X	LLANQUIHUE	\$/m3	80.025	
	X	OSORNO	\$/m3	83.324	89.082
	XI	COYHAIQUE	\$/m3	53.466	
	RM	CHACABUCO	\$/m3	92.150	
	RM	SANTIAGO	\$/m3	111.380	151.902
	XIV	VALDIVIA	\$/m3	103.025	121.250
	VI	CACHAPOAL	\$/m3	846.940	1.015.480
	VIII	ARAUCO	\$/m3	188.850	
	RM	SANTIAGO	\$/m3	878.528	
RAULI	VIII	BIO BIO	\$/m3	211.534	249.227
	V	VALPARAISO	\$/m3	360.400	
RAULI HUALLE ROBLE HUALLE	VI	CACHAPOAL	\$/m3	392.794	429.300
	VIII	ARAUCO	\$/m3	167.310	
	VIII	BIO BIO	\$/m3	141.044	150.647
	VIII	NUBLE	\$/m3	160.357	
	IX	CAUTIN	\$/m3	169.600	
	IX	MALLECO	\$/m3	140.146	171.042
	XIV	VALDIVIA	\$/m3	106.000	
	V	VALPARAISO	\$/m3	705.239	774.478
ROBLE PELLIN TEPA	V	VALPARAISO	\$/m3	484.250	
	X	CHILOE	\$/m3	132.733	138.266
TINEO	X	CHILOE	\$/m3	183.889	206.658
ULMO	X	CHILOE	\$/m3	162.116	206.658
	XIV	VALDIVIA	\$/m3	254.400	

ESPECIFICACIÓN	REGIÓN	PROVINCIA	UNIDAD	PRECIO				
				PROMEDIO	MÁXIMO			
MADERA CEPILLADA (PUESTO BARRACA Y DEPOSITO)								
ALAMO	VI	CACHAPOAL	\$/m3	160.438	183.379			
	VIII	BIO BIO	\$/m3	91.277				
	VIII	NUBLE	\$/m3	114.121				
	RM	SANTIAGO	\$/m3	187.938				
CANELO	V	VALPARAISO	\$/m3	530.000	202.036			
	X	CHIOLE	\$/m3	159.806				
CASTANO	V	VALPARAISO	\$/m3	593.600				
	VIII	BIO BIO	\$/m3	245.920				
CIPRES MACROCARPA	VIII	ARAUCO	\$/m3	188.850				
COIGUE	V	VALPARAISO	\$/m3	730.170	824.341			
	VI	CACHAPOAL	\$/m3	538.353	676.958			
	X	CHIOLE	\$/m3	217.342				
	RM	SANTIAGO	\$/m3	505.662				
ENCINA	XIV	VALDIVIA	\$/m3	254.400	784.400			
	V	VALPARAISO	\$/m3	762.988				
	V	VALPARAISO	\$/m3	667.588		741.576		
	RM	SANTIAGO	\$/m3	474.880				
LAUREL	V	VALPARAISO	\$/m3	708.970	824.341			
LENGA	V	VALPARAISO	\$/m3	896.760	1.157.520			
MANIO	V	VALPARAISO	\$/m3	772.570	824.341			
	X	CHIOLE	\$/m3	361.050	445.370			
	RM	SANTIAGO	\$/m3	641.088				
	X	LLANQUIHUE	\$/m3	508.800				
OLIVILLO	V	VALPARAISO	\$/m3	636.000				
	XIV	VALDIVIA	\$/m3	424.000				
PINO OREGON	V	VALPARAISO	\$/m3	218.250	302.863			
	VI	CACHAPOAL	\$/m3	239.591				
	VIII	BIO BIO	\$/m3	197.899		247.399		
	IX	CAUTIN	\$/m3	204.676		254.400		
	X	OSORNO	\$/m3	185.390		231.345		
	RM	SANTIAGO	\$/m3	160.050				
	XIV	VALDIVIA	\$/m3	233.200				
PINO RADIATA	V	SAN ANTONIO	\$/m3	146.713	229.405			
	V	VALPARAISO	\$/m3	187.453		145.355		
	VI	CACHAPOAL	\$/m3	139.470				
	VI	CARDENAL CARO	\$/m3	101.899				
	VI	COLCHAGUA	\$/m3	118.195		126.343		
	VII	CAUQUENES	\$/m3	98.843		101.899		
	VII	CURICO	\$/m3	122.269				
	VII	LINARES	\$/m3	121.759		122.269		
	VII	TALCA	\$/m3	116.798		142.639		
	VIII	ARAUCO	\$/m3	124.694		145.500		
	VIII	BIO BIO	\$/m3	120.135		130.950		
	VIII	CONCEPCION	\$/m3	118.476		122.269		
	VIII	NUBLE	\$/m3	120.595		122.269		
	IX	CAUTIN	\$/m3	133.414		157.625		
	IX	MALLECO	\$/m3	103.033		122.269		
	X	LLANQUIHUE	\$/m3	121.250				
	X	OSORNO	\$/m3	136.284		175.960		
	RAULI	RM	CHACABUCO	\$/m3		101.850	163.833	
		RM	SANTIAGO	\$/m3		133.230		155.200
		XIV	VALDIVIA	\$/m3		141.200		1.108.760
V		VALPARAISO	\$/m3	1.108.760	1.157.520	1.068.904		
VI		CACHAPOAL	\$/m3	873.652	1.068.904			
VIII		ARAUCO	\$/m3	206.658				
RAULI HUALLE	RM	SANTIAGO	\$/m3	926.016				
	V	VALPARAISO	\$/m3	826.800				
	VIII	BIO BIO	\$/m3	245.856		283.953		



ESPECIFICACIÓN		REGIÓN	PROVINCIA	UNIDAD	PRECIO	
					PROMEDIO	MÁXIMO
			<u>PROCEDENCIA</u>			
MDF ENCHAPADO EUCALIPTO	15.0 mm e	VIII	CONCEPCION	\$/m2	9.378	
MDF MELAMINA	(1C) 15.0 mm e	VIII	NUBLE	\$/m2	5.700	
	(1C) 15.0 mm e	VIII	CONCEPCION	\$/m2	6.903	
	MADERA 15.0 mm e	VIII	NUBLE	\$/m2	4.141	
OSB	9.5 mm e	XIV	VALDIVIA	\$/m2	3.307	
	11.1 mm e	XIV	VALDIVIA	\$/m2	3.853	
	15.1 mm e	XIV	VALDIVIA	\$/m2	4.634	
PLANCHA DECORADA	(Colon.) 3.0 mm e	VIII	NUBLE	\$/m2	1.275	
PLANCHA LISA	3.0 mm e	VIII	NUBLE	\$/m2	1.266	
	4.8 mm e	VIII	NUBLE	\$/m2	2.098	
CONTRACHAPADOS (PUERTO SANTIAGO)						
			<u>PROCEDENCIA</u>			
CORRIENTE	3.5 mm e	XIV	VALDIVIA	\$/m2	2.413	
	6.0 mm e	XIV	VALDIVIA	\$/m2	3.370	
	9.0 mm e	XIV	VALDIVIA	\$/m2	4.044	
	20.0 mm e	XIV	VALDIVIA	\$/m2	6.549	
ESTRUCTURAL PINO RADIATA	9.5 mm e	VIII	NUBLE	\$/m2	7.079	
	18.0 mm e	VIII	NUBLE	\$/m2	5.966	
MARINO	12.0 mm e	XIV	VALDIVIA	\$/m2	5.637	
MOLDAJE	12.0 mm e	XIV	VALDIVIA	\$/m2	4.340	

TARIFAS DE FLETES							
ESPECIFICACIÓN		ORIGEN	DESTINO	UNIDAD	PRECIO		
					PROMEDIO	MÁXIMO	
MADERA ASERRADA		CONSTITUCION	SANTIAGO	\$/m3	11.155		
		NACIMIENTO	COLLIPULLI	\$/m3	6.693		
		OSORNO	SANTIAGO	\$/l	30.000		
		PANGUIPULLI	SANTIAGO	\$/l	15.000		
		PLACILLA	CON - CON	\$/m3	4.452		
		PLACILLA	LA CALERA	\$/m3	5.809		
		PLACILLA	LA LIGUA	\$/m3	8.353		
		PLACILLA	LLAY LLAY	\$/m3	6.784		
		PLACILLA	LOS ANDES	\$/m3	7.759		
		PLACILLA	QUINTERO	\$/m3	5.554		
		PLACILLA	SAN ANTONIO	\$/m3	8.353		
		PLACILLA	SAN FELIPE	\$/m3	7.462		
		PLACILLA	SANTIAGO	\$/m3	8.353		
		PLACILLA	VALPARAISO	\$/m3	3.731		
		PLACILLA	VILLA ALEMANA	\$/m3	4.706		
		PLACILLA	VIA DEL MAR	\$/m3	3.731		
MADERA ASERRADA EN BASAS		PLACILLA	CON - CON	\$/m3	4.706		
		PLACILLA	LA CALERA	\$/m3	6.021		
		PLACILLA	LA LIGUA	\$/m3	8.692		
		PLACILLA	LLAY LLAY	\$/m3	7.081		
		PLACILLA	LOS ANDES	\$/m3	8.056		
		PLACILLA	QUINTERO	\$/m3	5.809		
		PLACILLA	SAN ANTONIO	\$/m3	8.692		
		PLACILLA	SAN FELIPE	\$/m3	7.802		
		PLACILLA	SANTIAGO	\$/m3	8.692		
		PLACILLA	VALPARAISO	\$/m3	3.943		
		PLACILLA	VILLA ALEMANA	\$/m3	4.918		
		PLACILLA	VIA DEL MAR	\$/m3	3.943		
	MADERA DIMENSIONADA		CONSTITUCION	SANTIAGO	\$/m3	9.700	
			VIII REGION	ANTOFAGASTA	\$/m3	57.656	
			VIII REGION	ARICA	\$/m3	78.165	
			VIII REGION	COPIAPO	\$/m3	41.324	
		VIII REGION	IQUIQUE	\$/m3	69.450		
		VIII REGION	IV REGION	\$/m3	29.440		
		VIII REGION	SANTIAGO	\$/m3	21.237		
		VIII REGION	VIA DEL MAR	\$/m3	23.622		
MADERA ELABORADA			CONSTITUCION	SANTIAGO	\$/m3	6.790	7.275
TAB. PARTICULAS CORRIENTE	12.0 mm e	VALDIVIA	SANTIAGO	\$/m2	184		
	15.0 mm e	VALDIVIA	SANTIAGO	\$/m2	231		
	18.0 mm e	VALDIVIA	SANTIAGO	\$/m2	272		
	24.0 mm e	VALDIVIA	SANTIAGO	\$/m2	335		
	32.0 mm e	VALDIVIA	SANTIAGO	\$/m2	447		
	8.0 mm e	VALDIVIA	SANTIAGO	\$/m2	122		
TAB. PARTICULAS ENCHAPADA	9.0 mm e	VALDIVIA	SANTIAGO	\$/m2	145		
	12.0 mm e	VALDIVIA	SANTIAGO	\$/m2	264		
	15.0 mm e	VALDIVIA	SANTIAGO	\$/m2	308		
TAB. PARTICULAS ENCHAPADA	18.0 mm e	VALDIVIA	SANTIAGO	\$/m2	341		
	3.0 mm e	YUNGAY	SANTIAGO	\$/m2	65		
	4.8 mm e	YUNGAY	SANTIAGO	\$/m2	105		
TABLERO DE FIBRAS MDF	12.0 mm e	CONCEPCION	SANTIAGO	\$/m2	154		
	15.0 mm e	CONCEPCION	ANTOFAGASTA	\$/m2	679		
	15.0 mm e	CONCEPCION	ARICA	\$/m2	726		
	15.0 mm e	CONCEPCION	COPIAPO	\$/m2	508		
	15.0 mm e	CONCEPCION	IQUIQUE	\$/m2	685		
	15.0 mm e	CONCEPCION	LA SERENA	\$/m2	427		
	15.0 mm e	CONCEPCION	PUERTO MONTT	\$/m2	260		
	15.0 mm e	CONCEPCION	PUNTA ARENAS	\$/m2	827		
	15.0 mm e	CONCEPCION	SANTIAGO	\$/m2	193		
	15.0 mm e	CONCEPCION	TALCA	\$/m2	185		
	15.0 mm e	CONCEPCION	TEMUCO	\$/m2	230		
	15.0 mm e	CONCEPCION	V REGION	\$/m2	235		

ESPECIFICACIÓN	ORIGEN	DESTINO	UNIDAD	PRECIO	
				PROMEDIO	MÁXIMO
	15.0 mm e	YUNGAY	ANTOFAGASTA	\$/m2	520
	15.0 mm e	YUNGAY	ARICA	\$/m2	698
	15.0 mm e	YUNGAY	CHILLAN	\$/m2	137
	15.0 mm e	YUNGAY	COPIAPO	\$/m2	379
	15.0 mm e	YUNGAY	IQUIQUE	\$/m2	623
	15.0 mm e	YUNGAY	LA SERENA	\$/m2	276
	15.0 mm e	YUNGAY	PUERTO MONTT	\$/m2	248
	15.0 mm e	YUNGAY	SANTIAGO	\$/m2	192
	15.0 mm e	YUNGAY	TALCA	\$/m2	159
	15.0 mm e	YUNGAY	TEMUCO	\$/m2	172
	15.0 mm e	YUNGAY	VALDIVIA	\$/m2	211
	15.0 mm e	YUNGAY	VIA DEL MAR	\$/m2	228
	20.0 mm e	CONCEPCION	SANTIAGO	\$/m2	257
TROZOS PARA PULPA		BOSQUE (50 KM)	ARAUCO	\$/l	3.245

Estimado lector:

El Boletín de Precios Forestales es una publicación Técnica que se edita cada tres meses. La suscripción anual tiene un valor de \$25.000, que incluye gastos de envío.

Si usted desea suscribirse a esta publicación, favor enviar la orden incluida, adjuntando cheque cruzado y nominativo a nombre de "Instituto Forestal", Sucre N° 2397, Santiago.

ORDEN DE SUSCRIPCIÓN AL "BOLETÍN DE PRECIOS" (4 números al año)
INSTITUTO FORESTAL VALOR \$25.000

FECHA INSCRIPCIÓN: _____ CHEQUE N°: _____ BANCO: _____

NOMBRE COMPLETO: _____

CARGO O ACTIVIDAD: _____

NOMBRE DE LA EMPRESA: _____

RAZÓN SOCIAL: _____ RUT: _____

DIRECCIÓN: _____

CIUDAD: _____ REGIÓN: _____ FONO: _____

FAX: _____ CASILLA: _____ E-MAIL: _____

PRODUCTO QUE FABRICA O SERVICIO QUE PRESTA: _____

PRECIOS NOMINALES TROZAS Y MADERA DE PINO RADIATA MERCADO INTERNO
1977 - 2010
 (\$/m³)

AÑO TRIMESTRE	TROZAS			MADERA	
	<i>Aserrables (1)</i>	<i>Pulpables (2)</i>	<i>Aserrada (1)</i>	<i>Dimensionada (3)</i>	<i>Cepillada (3)</i>
1977	204	135	1.341	1.265	1.510
1978	310	222	2.025	1.901	2.215
1979	466	252	2.178	2.370	2.765
1980	693	355	2.953	3.620	4.183
1981	693	371	2.839	4.063	4.690
1982	640	496	2.030	3.812	4.360
1983	761	610	...	4.278	4.968
1984	1.138	778	2.999	5.076	5.970
1985	1.872	1.187	5.548	8.736	9.917
1986	2.145	1.683	6.277	10.492	11.653
1987	2.776	2.090	8.728	12.792	14.632
1988	4.703	2.475	11.998	17.941	20.413
1989	5.775	3.044	13.709	22.324	24.722
1990	7.138	4.020	16.651	28.715	32.153
1991	9.967	5.400	23.144	35.596	40.156
1992	12.095	6.990	33.111	47.748	53.657
1993	14.562	7.001	36.835	56.139	62.446
1994	15.756	7.091	38.093	59.064	65.684
1995	16.083	8.077	39.427	61.262	68.402
1996	17.717	8.110	42.232	66.257	72.890
1997	17.486	7.303	42.034	66.793	73.777
1998	17.918	7.981	41.573	66.283	74.467
1999	18.020	7.341	40.720	65.364	74.483
2000	19.933	7.277	40.801	66.055	73.482
2001	19.784	7.898	38.921	66.730	74.691
2002	19.429	8.035	39.540	67.252	76.159
2003	18.824	8.247	39.962	67.064	78.458
2004	18.378	8.658	41.086	68.946	80.576
2005	20.986	9.697	51.072	81.029	94.450
2006	21.688	9.569	53.229	87.763	101.182
2007	22.642	10.693	53.613	91.116	104.557
2008	24.250	11.457	54.600	94.643	110.164
2009	22.580	11.555	54.248	97.779	114.749
2010	22.333	11.434	57.965	100.405	123.199

FUENTE : INFOR.

(1) : Puesto en aserradero de la VIII Región.

(2) : Precio promedio ponderado según consumo potencial de las plantas de pulpa de la VII y VIII Región.

(3) : Puesta en Barraca de la VIII Región.

(...) : Indica sin información.

PRECIOS NOMINALES EXPORTACIÓN DE TROZAS, ASTILLAS, MADERA ASERRADA Y ELABORADA
1980 - 2010

AÑO	TROZAS ASERRABLES	TROZAS PULPABLES			ASTILLAS			MADERA ASERRADA TABLONES					MADERA ELABORADA		
	Pino radiata (US\$ FOB/m ³)	Pino radiata	Eucalipto globulus	Eucalipto nitens	Pino radiata	Eucalipto globulus	Eucalipto nitens	Pino radiata	Raulí	Coihue	Tepa	Lenga	Cepillada	Finger	Molduras
		(US\$ FOB/m ³)			(US\$ FOB/t)			(US\$ FOB/m ³)					(US\$ FOB/m ³) (US\$ FOB/t)		
1980	54	-	-	-	-	-	-	113	437	207	165	-	155	-	-
1981	47	-	-	-	-	-	-	109	475	176	198	219	169	-	1.064
1982	41	-	-	-	-	-	-	99	388	-	143	208	128	-	633
1983	33	-	-	-	-	-	-	84	358	-	148	166	113	-	565
1984	33	-	-	-	-	-	-	79	353	199	142	180	99	-	1.015
1985	32	27	-	-	-	-	-	73	331	160	169	169	98	-	532
1986	34	28	-	-	28	-	-	76	331	193	142	158	108	228	919
1987	39	27	42	-	29	-	-	87	303	125	137	194	134	270	602
1988	45	27	44	-	31	47	-	106	304	193	181	182	145	279	628
1989	43	27	45	-	34	58	-	109	299	157	199	194	145	247	700
1990	49	32	45	-	36	61	-	126	260	172	171	200	164	209	622
1991	51	40	48	-	34	60	-	137	313	183	272	197	166	260	820
1992	47	40	54	-	40	61	-	133	407	170	259	220	165	328	1.066
1993	85	38	63	-	42	67	-	178	529	235	309	300	247	391	1.238
1994	63	46	58	-	41	63	-	163	488	230	319	382	359	431	1.342
1995	67	43	70	-	47	73	-	180	478	262	392	473	392	364	1.319
1996	65	52	65	-	42	77	-	168	463	279	299	521	414	346	1.359
1997	62	55	62	-	39	67	-	172	507	442	295	532	388	342	1.469
1998	52	54	65	-	38	69	-	146	542	408	339	560	349	299	1.185
1999	49	53	58	-	-	62	-	136	548	382	259	569	291	297	1.377
2000	46	42	52	-	31	55	36	137	541	376	254	565	254	257	1.045
2001	48	34	52	-	31	56	44	127	503	529	-	547	230	236	1.100
2002	47	41	45	-	27	52	42	129	487	458	356	418	235	253	1.134
2003	46	37	43	56	26	58	39	130	346	291	275	529	277	247	1.038
2004	49	34	48	41	30	53	39	141	505	401	726	540	330	336	1.502
2005	57	34	66	46	33	58	40	157	546	215	140	573	296	321	1.299
2006	-	36	-	44	47	62	43	166	567	608	492	608	294	349	1.460
2007	63	40	-	49	44	68	46	199	609	571	-	614	258	337	1.228
2008	-	-	-	-	67	79	62	196	674	570	391	549	268	358	1.373
2009	-	-	-	-	-	77	66	162	744	309	397	583	236	295	1.294
2010	-	-	67	-	-	76	62	202	680	308	500	435	292	408	1.473

FUENTE: INFOR-CONAF.

(-) : Indica que no se efectuaron exportaciones.

METODOLOGÍA GENERAL

I PRECIOS DE PRODUCTOS FORESTALES

LOS PRECIOS DE LOS DISTINTOS PRODUCTOS SE OBTIENEN POR ENCUESTAS DIRECTAS A LAS EMPRESAS PRODUCTORAS, CORRESPONDIENTES EN LA MAYORÍA DE LOS CASOS A PRECIOS DE LISTA. EN EL CASO DE:

- SEMILLAS (E): LOS PRECIOS SON ENTREGADOS POR EL CENTRO DE SEMILLAS DE CHILLÁN (CONAF)
- PLANTAS FORESTALES (E): SE OBTIENEN POR CONSULTAS A LOS VIVEROS MÁS REPRESENTATIVOS DE CADA REGIÓN
- TROZAS ASERRABLES (P): CORRESPONDE AL PRECIO DE COMPRA DE LOS ASERRADEROS, EXPRESADO EN M³, EQUIVALENTE A 22 PULG MADERERAS PARA TROZAS DE 3,6 M DE LARGO Y A 24 PULG PINERAS PARA TROZAS DE 3,2 M DE LARGO.
- TROZAS PARA PULPA (P): CORRESPONDE AL PRECIO DE COMPRA FIJADO POR LAS EMPRESAS PAPELERAS, PUESTO EN CANCHA DE LA PROVINCIA INDICADA Y EL PRECIO DE COMPRA DE OTRAS EMPRESAS.
- POSTES Y POLINES (P): ESTOS PRECIOS SON CONSULTADOS EN LAS PLANTAS IMPREGNADORAS MÁS REPRESENTATIVAS, CORRESPONDIENDO AL DE COMPRA EN EL CASO DE POSTES Y POLINES SIN IMPREGNAR Y AL PRECIO DE VENTA, EN PRODUCTOS IMPREGNADOS.
- MADERA ASERRADA (P): CORRESPONDE AL PRECIO DE VENTA DE ASERRADEROS DE LA VIII REGIÓN Y AL PRECIO DE COMPRA POR PARTE DE LAS BARRACAS, PUESTO EN EL LUGAR DE ORIGEN O DESTINO. LOS ESTABLECIMIENTOS ENCUESTADOS EN ESTE CASO CORRESPONDEN A UNA MUESTRA DETERMINADA EN BASE AL CENSO DE BARRACAS Y ASERRADEROS DE 1998 Y 2006, RESPECTIVAMENTE.
- MADERA DIMENSIONADA Y ELABORADA (P): CORRESPONDE AL PRECIO DE VENTA CONSULTADO EN BARRACA
- TABLEROS Y CHAPAS (P): CORRESPONDE A PRECIOS DE PRODUCTOS PUESTOS EN SANTIAGO, CONSULTADOS A LAS EMPRESAS PRODUCTORAS.
- CAJAS, PALLETS Y BINS (E): CORRESPONDEN A PRECIOS DE REFERENCIA CONSULTADOS A EMPRESAS PRODUCTORAS Y EMPRESAS EXPORTADORAS DE FRUTA.

NOTA: (P): PRECIOS PUBLICADOS PERMANENTEMENTE

(E): PRECIOS PUBLICADOS ESTACIONALMENTE

II TARIFAS DE FLETES

CORRESPONDE A TARIFAS ENTREGADAS POR EMPRESAS PRODUCTORAS Y A TARIFAS DE EMPRESAS DE TRANSPORTE FORESTAL

OBSERVACIONES

1. Todos los precios presentados deben ser considerados como **referenciales**, por cuanto no consideran negociaciones por volumen y forma de pago, premios por cumplimiento de contrato y otros.
2. Los precios no incluyen el impuesto al valor agregado (IVA).
3. Los precios deben entenderse como válidos al momento de la encuesta (primera semana del mes de la publicación)
4. Los precios de madera aserrada, dimensionada y elaborada corresponden a calidad I-IV y a un contenido de humedad 30% (seco al aire), excepto que se especifique lo contrario. Estos precios se presentan en m³, equivalente a 48,5 pulgadas en pino radiata y álamo y a 42,4 pulgadas en el caso de especies nativas.
5. Mayores antecedentes sobre la información presentada pueden ser solicitados al Centro de Información Forestal - Instituto Forestal.
6. Madera Pulpable: Metro ruma = (1 m x 1 m x 2,44 m) = 1,6 m³ sólidos
7. Astillas: Metro estéreo = (1 m x 1 m x 1 m) no compactado

ABREVIATURAS

l	: Largo	d	: Diámetro	S	: Speedling
e	: Espesor	M	: Maceta	1:0; 1:1; etc.	: Raíz desnuda
Ch	: Contenido de humedad	T	: Tubete		

CALENDARIO DE PUBLICACIÓN DE PRECIOS SEGÚN TIPO DE PRODUCTO

TIPO	MARZO	JUNIO	SEPTIEMBRE	DICIEMBRE
PRODUCTOS				
Plantas y semillas forestales		X		
Carbón, leña	X	X	X	X
Madera en trozos	X	X	X	X
Postes y polines impregnados	X	X	X	X
Maderas tratadas	X	X	X	X
Madera aserrada	X	X	X	X
Mad. dimensionada y elaborada	X	X	X	X
Tableros y chapas	X	X	X	X
Envases de madera				X
FLETES	X	X	X	X
Boletín de Precios Forestales, es una publicación trimestral, elaborada por el Centro de Información Forestal del Instituto Forestal. Dirija su correspondencia a Av. Sucre 2397, Ñuñoa. Fono: 3667108, Fax: 3667131				



INSTITUTO FORESTAL - CHILE

Creando valor forestal para Chile

OFICINA DIAGUITAS Km. 5 costado aeródromo La Florida, La Serena. Fono/Fax: (56-51) 543627

SEDE METROPOLITANA Sucre 2397, Ñañoa, Santiago. Fono: (56-2) 3667100, Fax: (56-2) 3667131

SEDE BIO BIO Camino a Coronel Km. 7,5, Concepción. Fono/Fax: (56-41) 2853260

SEDE VALDIVIA Fundo Teja Norte s/n, Valdivia. Fono: (56-63) 335200, Fax: (56-63) 218968

OFICINA PATAGONIA Riquelme 147, Coyhaique. Fono: (56-67) 573159

www.infor.cl

oirs@infor.cl